





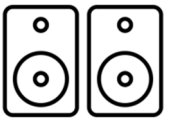

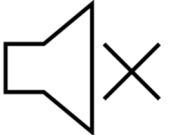

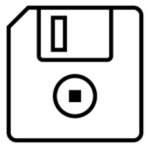

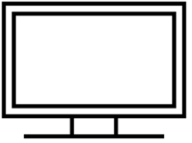
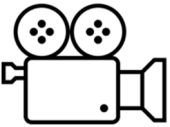



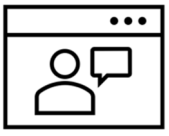


So bist du startklar für eine Videokonferenz



	Sorge für eine intakte Internetverbindung.		Setze dich an einen Tisch.		Schalte deinen PC an.
	Achte auf dein Erscheinungsbild. z.B. kein Schlafanzug		Stelle deine Kamera so ein, dass ...		...nur du zu sehen bist.
	Kontrolliere deine Lautsprecher.		Kontrolliere dein Mikrofon.		Gehe lautlos in das Gespräch.
	Schalte alle möglichen Hintergrundgeräusche bzw. nicht notwendigen Geräte aus.		Du darfst keine Aufzeichnungen von dem Gespräch machen.		Sei pünktlich / 5 min früher online.
					Dein Lehrer beginnt das Elterngespräch.
					Achte auf die Gesprächsregeln.